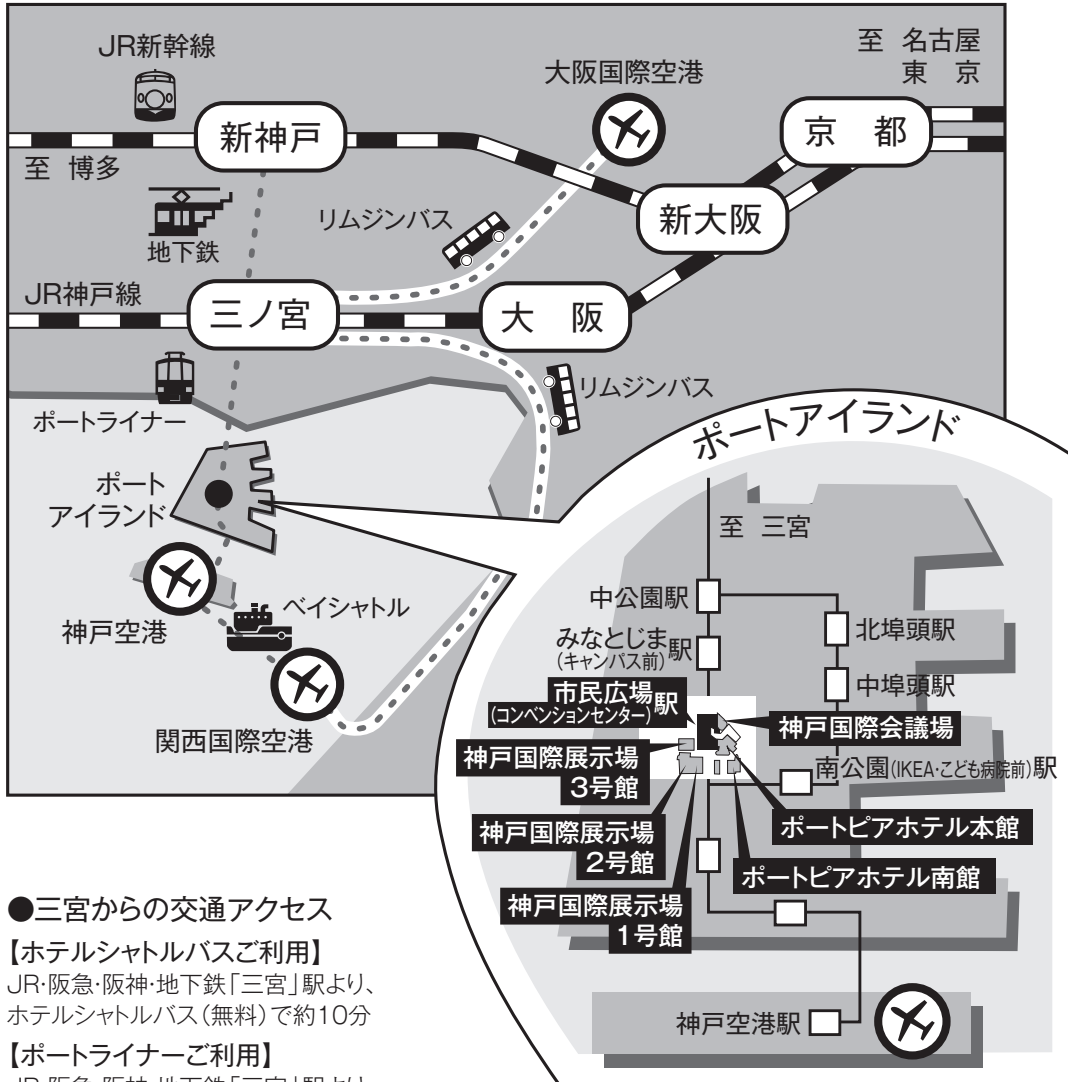


会場への交通案内図



●三宮からの交通アクセス

【ホテルシャトルバスご利用】

JR・阪急・阪神・地下鉄「三宮」駅より、ホテルシャトルバス(無料)で約10分

【ポートライナーご利用】

JR・阪急・阪神・地下鉄「三宮」駅より、ポートライナーで約10分
「市民広場(コンベンションセンター)」駅下車すぐ

【タクシーご利用】

JR・阪急・阪神・地下鉄「三宮」駅より、約10分
約1,500円

●新神戸駅からの交通アクセス

【地下鉄・ポートライナーご利用】

市営地下鉄「新神戸」駅より「三宮」駅へ、約2分
ポートライナーに乗り換え
「市民広場(コンベンションセンター)」駅へ、約10分

【タクシーご利用】

「新神戸」駅より約20分 約2,500円

●神戸空港からの交通アクセス

【ポートライナーご利用】

「神戸空港」駅より、ポートライナーで約8分
「市民広場(コンベンションセンター)」駅下車すぐ

【タクシーご利用】

「神戸空港」駅より約10分 約1,500円

●関西国際空港からの交通アクセス

リムジンバスで「三宮」駅まで約70分
神戸ベイシャトルで「神戸空港」駅まで約30分

●大阪国際空港(伊丹)からの交通アクセス

リムジンバスで「三宮」駅まで約40分

シャトルバス(無料)の運行について

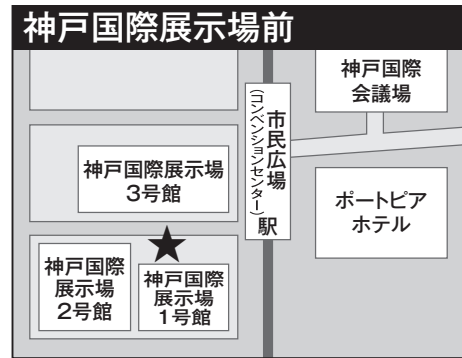
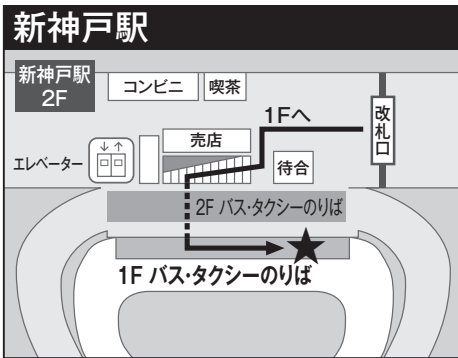
● ルート1：新神戸駅 ←約30~45分→ 神戸国際展示場

学会期間中、新神戸駅より神戸国際展示場へ
学会専用シャトルバス(無料)を運行いたします。

運行時間：11/21~23 7:00~18:00の間、20分間隔

11/24 7:15~9:00、15:00~16:00、朝夕のみの運行

★乗降場所



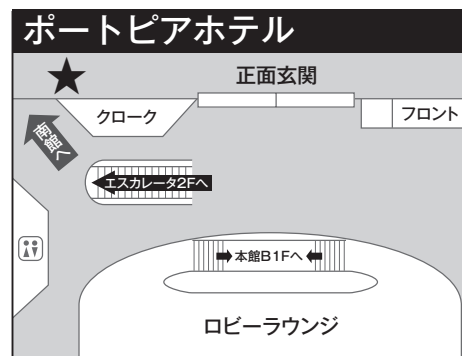
● ルート2：三宮 ←約10~15分→ ポートピアホテル

学会期間中、三宮~ポートピアホテル間で、
ホテル運行のシャトルバス(無料)が臨時で増発されます。

運行時間：11/21~24 7:00~21:40の間、約20分間隔

※かなりの混雑が予想されますので、お急ぎの場合はポートライナーもあわせてご利用ください。

★乗降場所



※なお、上記以外に通常運行のホテルシャトルバスもご利用ください。
(新神戸駅~三宮~ポートピアホテル：前日の11/20も運行しています)